

DARTSLIVE 3

ゲームガイド



INDEX



ワイワイするなら

最大8人でワイワイ盛り上がるパーティーゲーム。最後までドキドキ・ハラハラな一発逆転の展開も!?



DARTSLIVE3 オリジナル

DARTSLIVE3ならではのフルビットセンサーやダーツスピード測定機能などを活かしたオリジナルコンテンツ。



定番ゲーム

ダーツといえばコレ!プレイするゲームに迷ったらダーツの代名詞ともいえる定番ゲームからどうぞ。



初心者におすすめ

簡単ルールでダーツ初心者から上級者まで一緒になってすぐに楽しめるゲームを厳選!



上達をアシスト

DARTSLIVE3でダーツ上達!一人でじっくり派も、みんなで競争派も、楽しみながらスキルアップ。



通信対戦

これまでにない臨場感を味わえるDARTSLIVE3の通信対戦。相手のダーツ位置まで分かる大画面映像やボードカメラで手に汗握る対戦を。

01 ZERO-ONE GAMES

DARTSLIVE3 THE GAME GUIDE

ぴったり“0”^{ゼロ}を狙え!



ルール

ゲーム名と同じ持ち点数を減らしていき、最後にぴったり0点にしたプレイヤーの勝利。残り点数をオーバーするとBUSTし、前ラウンドの点数に戻ってしまう。

ONE POINT!

序盤はBULL狙い。0に近づいたら上がりやすい点数を残すのがポイント。初心者はまず301がおすすめ。

01ゲームは全部で6種類




初心者におすすめ!!

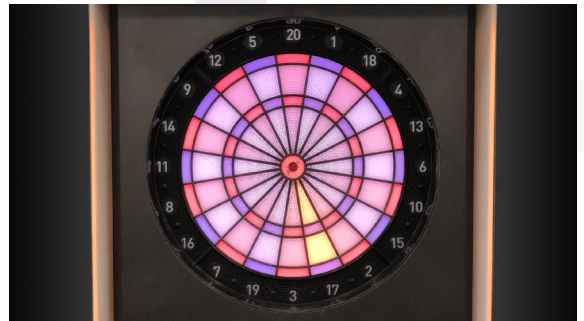
EASY

HARD

01ゲームの醍醐味はぴったり0にする最後の1本。大きすぎる点数からのスタートは楽しさが半減。



フィニッシュが近づいたら、スコア上部にアドバイスを表示。



最後の1本は盤面でもサポート。光ってるターゲットを狙おう。

02 CRICKET GAMES

DARTSLIVE3 THE GAME GUIDE

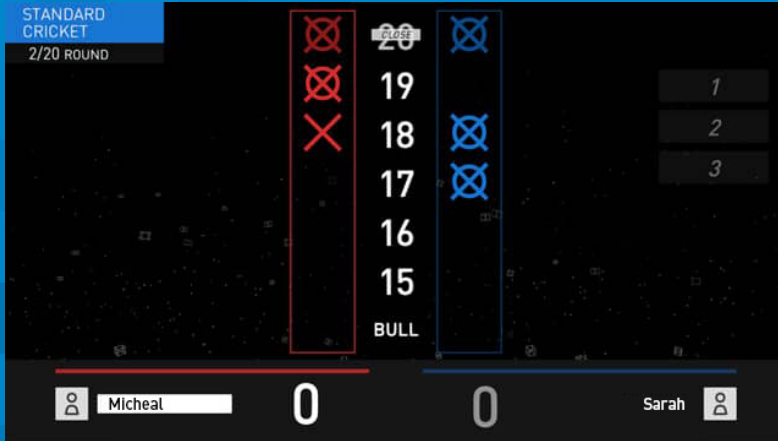


スタンダードクリケット

STANDARD CRICKET



王道の陣取りゲーム!!



ルール

ターゲットとなるナンバーは20~15とBULL。ターゲットに3マーク(シングルに入れば1マーク、ダブルは2マーク、トリプルは3マーク)をつけて陣地にし、得点を競う。

ONE POINT!

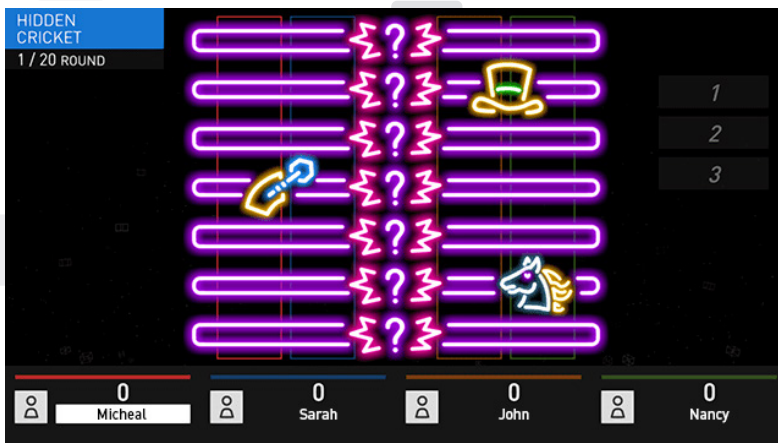
相手の陣地を3マークすれば「無効」にすることもできる。



ヒドゥンクリケット

HIDDEN CRICKET

隠された陣地を探すCRICKET!!



ルール

ゲーム開始時にはナンバーが隠されているクリケットゲーム。ランダムに決定されたターゲットはヒットするまでわからない。その後のルールはSTANDARD CRICKETと同じ。

ONE POINT!

ターゲットを先に見つけるとボーナスで+1マークつきので有利。

03 PRACTICE GAMES

DARTSLIVE3 THE GAME GUIDE




センターカウントアップ

CENTER COUNT-UP



真の実力がスコアに反映



ルール

センターに近ければ近いほどスコアが高くなる、新しい概念のカウントアップ。シンプルながら集中力とスキルを磨くことができる。

ONE POINT!

最もスコアが高いのはダブルBULL (インナー-BULL) の600点で最高スコアは14,400点。まずは8,000点を目標に。

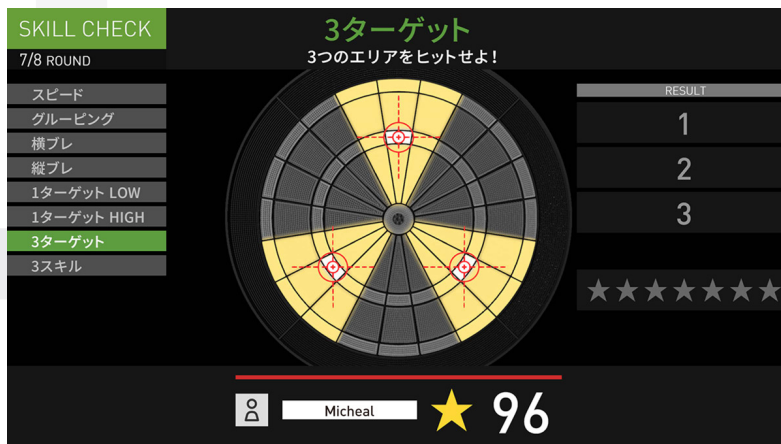


スキルチェック

SKILL CHECK



ダーツのスキル診断



ルール

グルーピング精度やダーツスピードの安定性、横ブレ・縦ブレなど8つの観点からダーツのスキルを測定。自分のスキルを客観的に考察できる。

ONE POINT!

ラウンドごとにスキルを診断し、結果は星の数で表示される。星の少ないラウンド=苦手項目を、ゲームオプションで全ラウンドに設定し、重点的に練習することも。

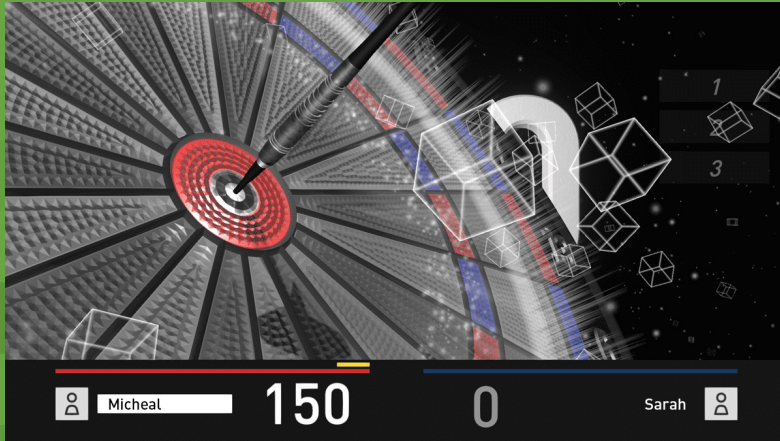


カウントアップ

COUNT-UP



まずはコレ! 高得点をひたすら狙え!!



ルール

ヒットした得点を重ねていき、全ラウンドの合計点を競う。

ONE POINT!

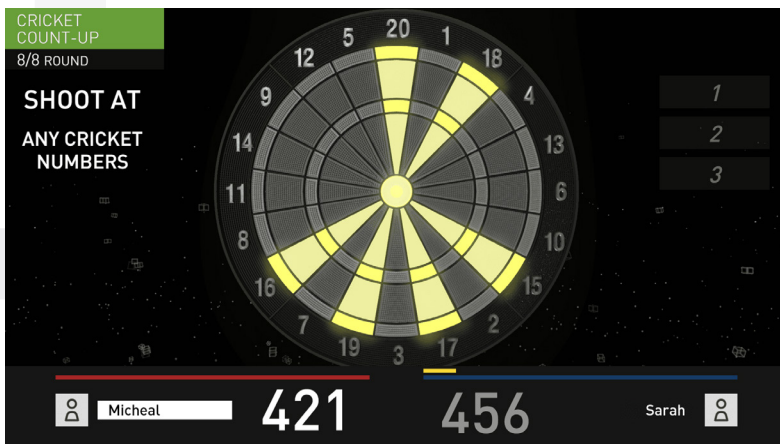
トリプルを狙うのも作戦だが、やはり真ん中のBULL狙いが一番。初心者ならまずは400点オーバーを目標に。



クリケットカウントアップ

CRICKET COUNT-UP

ナンバーを確実に射止める腕が試される!



ルール

1ラウンド目は20、次は19というように指定されたクリケットナンバー(20~15とBULL)にヒットさせていき、合計点数を競う。

ONE POINT!


指定されたナンバーしか得点にならないので初心者にはなかなか難しい。まずは250点を目標に。



シュートアウト

SHOOT OUT

得点倍率が増えていく! 狙うは大逆転!!



ルール

[ヒットしたナンバー]×[開いたエリアの数]が得点になる。後半になるほど高得点のチャンス、ただし、一度当てたナンバーは次からは無効。

ONE POINT!

最終的には20倍以上の倍率になることもあるので、倍率の低い序盤は低得点を狙い、後半に高得点のナンバーを残しておくのがコツ。迷ったら光ってるターゲットを狙おう。



ハーフィット

HALF-IT

スリル満点! 外れればポイントが半分に!!



ルール

持ち点40からスタートし、ラウンドごとに指定されたナンバーにヒットすれば加点。3本とも外すと持ち点が半分になってしまう。

ONE POINT!

持ち点の半減を防ぐため、1ラウンドに1本は必ず指定されたナンバーに当てたい。

04 PARTY GAMES

DARTSLIVE3 THE GAME GUIDE



ヤムヤムデラックス

飲飲DX ーヤムヤムー

ワイワイ
するなら
2~8人

負けたら罰ゲーム!? ミニゲームがいっぱい!

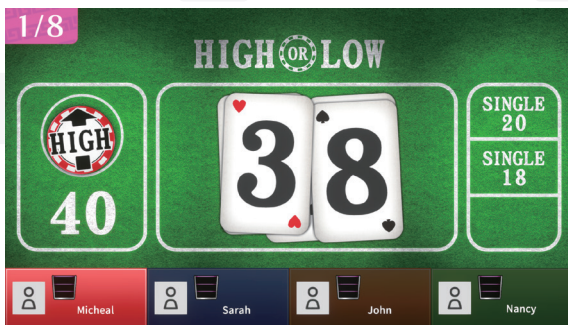


ルール

DARTSLIVE3ならではの特性を活かしたミニゲームなど全20種を搭載。プレイするたびに新しいゲームを楽しめる。

ONE POINT!

突然起こる「デビルモード」で、最後の最後まで誰が勝つか負けるの分からない!



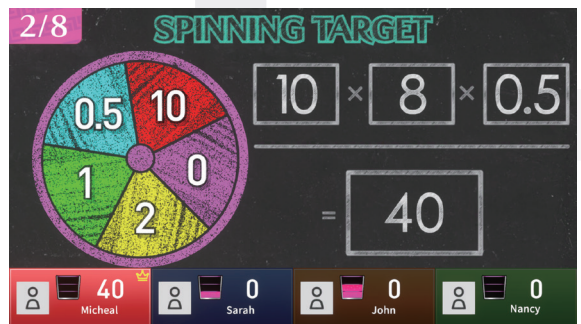
カジノゲームでおなじみ。HIGHかLOWが指示通りのスコアを出そう。



突然起こるデビルモードでプレイヤーごとに難易度が変わる!?



一投ごとに倍率が変わる不思議なカウントアップ。高スコアを目指せ!



ダーツボードが光りながら回転。狙った色に当てられるか!?



パーティーコレクション

PARTY COLLECTION



記憶ゲームからバッティングゲームまで!



ルール

ダーツ初心者から上級者まで一緒になって楽しめるミニゲーム集。6つのゲームからランダムに5つのゲームが選択される。

ONE POINT!

ゲームごとの攻略ポイントを探して盛り上がるのも楽しい! BULL狙いが有効な場合も?

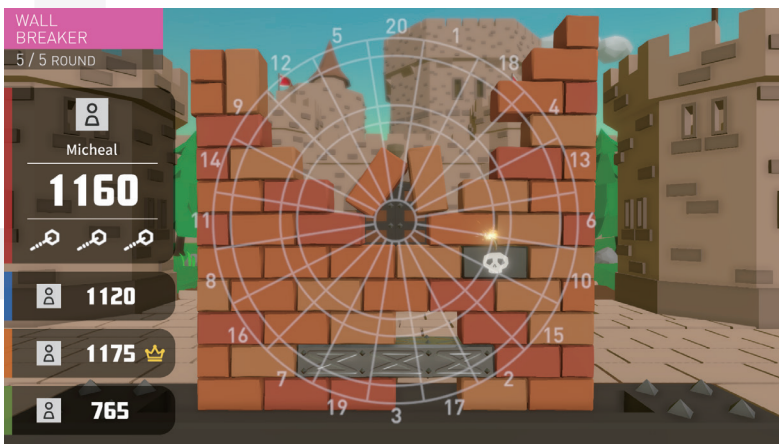


ウォールブレイカー

WALL BREAKER



壊して爽快! 狙え全消し!!



ルール

砲弾を撃って壁を壊していく爽快ゲーム。ラウンドを進めると爆弾や鉄といった特殊ブロックも出現。

ONE POINT!

特殊ブロックを上手く使って大爆破を起こそう。




フィッシュトライアングル

FISH TRIANGLE



ダーツを投げて目指せ大漁!?



ルール

3投のダーツで三角形を作り、海の魚たちを囲うゲーム。囲んだ魚の種類や数によってスコアを獲得。

ONE POINT!

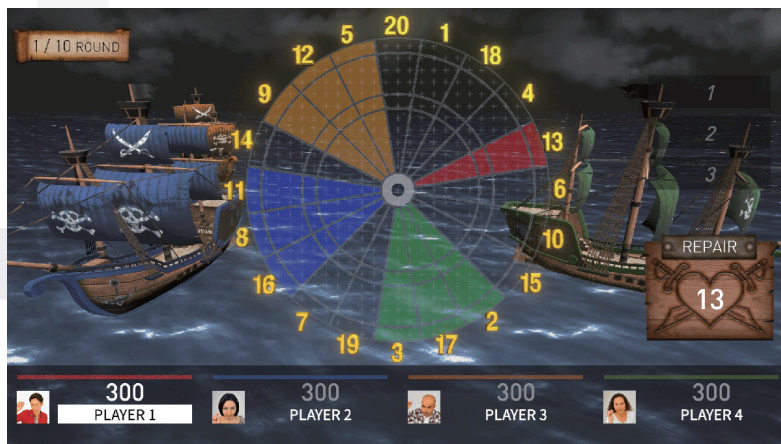
サメや宝箱は高スコアのチャンス! 慎重に狙おう。



サバイバー

SURVIVOR

海賊となって敵の船を沈めろ!!



ルール

ライフ(持ち点)300からスタート。ラウンドごとに各プレイヤーのナンバーが決まり、敵のナンバーにヒットすれば相手のライフが減り、自分のナンバーなら自分のライフが回復する。ライフ0になったプレイヤーはゲームオーバー。

ONE POINT!

BULLは全員にダメージを与えられる。(シングルBULL10点、ダブルBULL20点)

05 ONLINE GAMES

DARTSLIVE3 THE GAME GUIDE

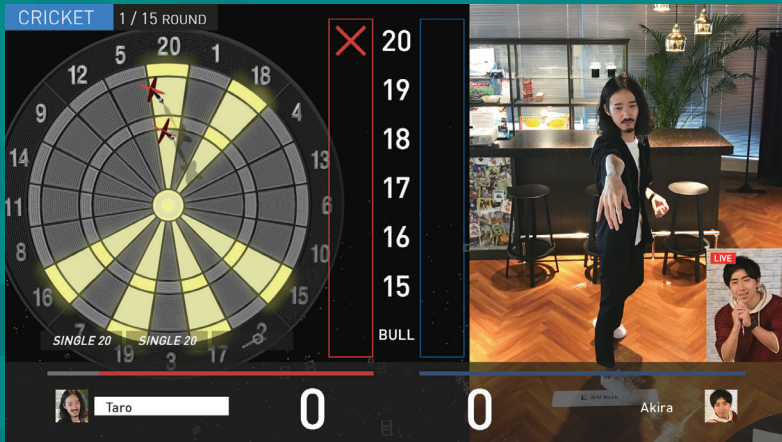


ライブマッチ

LIVE MATCH



臨場感ある対戦をオンラインで！




ルール

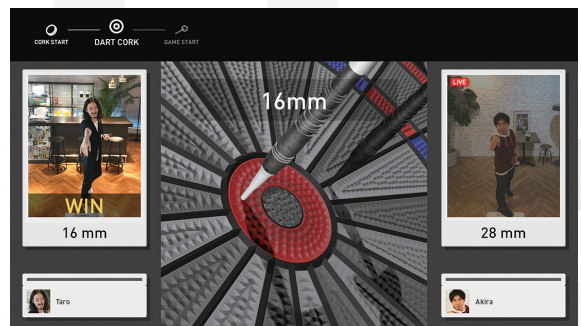
全国のプレイヤーと対戦できるオンラインマッチ。DARTSLIVE3の2つのカメラ機能で臨場感ある対戦が可能。

ONE POINT!

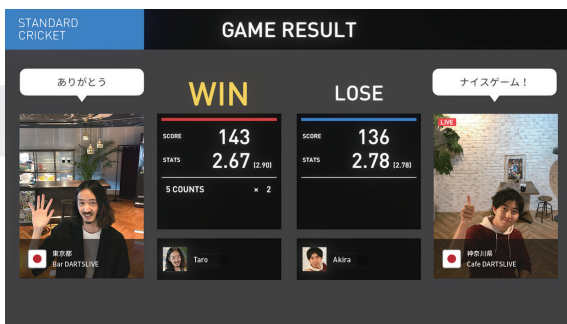
オートコークでスムーズにGAME ON!より大きく、鮮明になったカメラ映像も嬉しい。



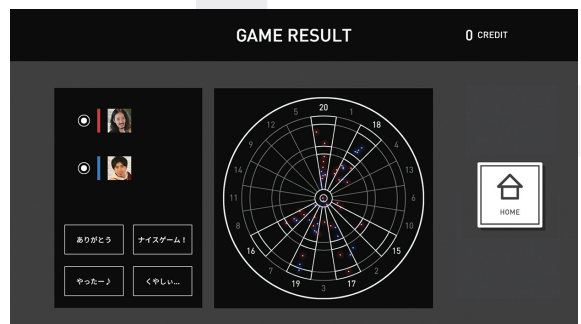
相手側ボードの映像。



先攻後攻をコークで決定。



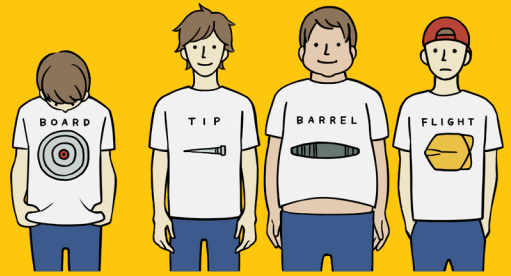
対戦後はメッセージを送信。



リザルトは刺さった位置まで詳細表示。

正しいフォームで高得点を狙え!!

まずは「ダーツ」を投げてみよう!



持ち方

定番のものや試して欲しいグリップをご紹介します。



初心者におすすめ!



バランスが良い! 3本指で持ってみよう!
スリーフィンガー

親指と人差し指でダーツを挟み、中指を添えるようにして持ちます。



持ち方いろいろ!



安定感抜群! 4本の指で持つ **フォーフィンガー** 指離れが良い! 2本の指で持つ **ツーフィンガー**



持つ位置超重要!



重心を意識すべ!
ダーツを持つ位置

人差し指にダーツを乗せ、水平になる位置を探します

親指で上から支えます。

中指を軽く添えて完成!



立ち方

スタンスが安定するとダーツの飛び方も安定してきます。



立ち方も大事!



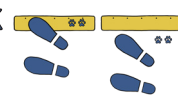
立ち方の基本!
投げる手と同じ側の足を前へ

ダーツは投げる方の手と同じ側の足を前に出して立ちます。

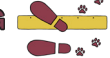


ラインからはみ出るとNG
スローラインから出ない

OK



NG



立ち方いろいろ!



初心者におすすめ!
ミドルスタンス

リラックスして投げることができる、一番スタンダードな立ち方です。



ラインに対して真横に立つ
クローズスタンス



ラインに対して正面に立つ
オープンスタンス



投げ方

ダーツを投げる動作をスローイングといいます。4つの動作で成り立っています。



01 セットアップ



ダーツを構える。

02 テイクバック



ダーツを引き寄せる。

03 リリース



ダーツを投げ放つ。

04 フォロースルー




腕をまっすぐ伸ばす。

ワンポイント!



やさしく紙飛行機のように投げよう



山なりをイメージして投げよう

